

JET-KOMBI-LICHTKUPPEL (DACHAUSSTIEG + RWA)



Die Lichtkuppel mit Mehrfachnutzen



JET-KOMBI-Lichtkuppel
(Dachausstieg + RWA)

Grundausrüstung:

- JET-Lichtkuppel
- wärmegeämmter JET-Aufsetzkranz
- JET-RWA-Elektro-24-V-Motoröffner, geprüft nach der VdS-Richtlinie 2580, Anerkennungs-Nr.: G 502017
- Spezialkonsolen für die Befestigung des Motoröffners an der Scharnierseite sowie Verriegelung (Motor behindert nicht den Ausstieg)

Zusatzausrüstungen:

JET-Sicherheitsstufe 1 (Leiterhalterung):

- kein Abrutschen der (optionalen*) Leiter mit Einhängehaken
- keine beschädigte oder verschmutzte Deckenöffnung durch angestellte oder „verrutschte“ Leiter
- keine zweite Person zum Sichern der Leiter notwendig

JET-Sicherheitsstufe 2 (Gitterrost mit Leiterhalterung) mit zusätzlichen Vorteilen:


- der Gang auf das Dach und zurück wird komfortabel und sicher
- der Gitterrost in der Größe 50 cm x Lichtkuppelbreite bietet sicheren Stand (belastbar bis 250 kg)

Neben höherem Komfort und mehr Sicherheit erfüllt die Sicherheitsstufe 2 alle Anforderungen der BG-Regeln.


*) Anlegeleiter 2-teilig mit Einhängehaken und zwei stufenlos ausziehbaren Handläufen mit Schnellverschluss

Die Vorteile der JET-KOMBI-Lichtkuppel (Dachausstieg + RWA):

- elektrisch betriebener Dachausstiegsbeschlag (öffnet auf Knopfdruck)
- Treppenhaus-Entrauchung nach LBO
- Sicherheitsdachausstieg nach BG-Richtlinien
- stufenlose Lüftung mit großem Lüftungsquerschnitt
- Tageslicht senkt die Kosten für Kunstlicht



JET-KOMBI-Lichtkuppel
(Dachausstieg + RWA)
Tageslicht inklusive



Leiterhalterung
Dachausstieg mit Leiterhalterung



Gitterrost mit Leiterhalterung und zwei ausziehbaren Handläufen
Komfort-Sicherheits-Dachausstieg mit Gitterrost und Leiterhalterung nach BG-Regeln

Hinweis:

Neben höherem Komfort und mehr Sicherheit ermöglicht der JET-Sicherheits-Dachaus-/einstieg die Erfüllung verschiedener BG-Regeln (z. B. BGV D 36 §7 „Sicherheit gegen Abrutschen“ und BGI 521 2.2 „Benutzung von Anlegeleitern“).



1.1.1 JET-TOP-90 1.1.2 JET-TOP-90 PLUS

Nutzen Sie die Vorteile der 24-Volt-Technik!

Ruhestromkontrolliertes System

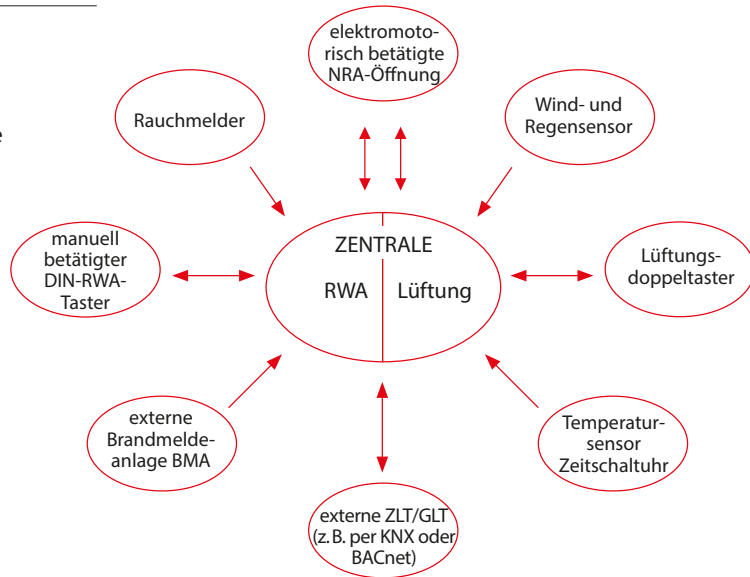
⊖ optische und akustische Alarm- und Störungsanzeige

Befehle:

- ⊖ Rauchmeldung/Temperaturmeldung
- ⊖ Alarmierung (intern/extern)
- ⊖ manuelle Betätigung (Alarm oder Lüftung)
- ⊖ stufenlose Lüftung
- ⊖ Wind- und Regensensor
- ⊖ Feierabend-Zu-Schaltung
- ⊖ Anschluss an Gebäudeleittechnik (optional möglich) (z. B. per KNX oder BACnet)

Weiteres:

- ⊖ Vorrangschaltung für alle Alarm-AUF-Befehle
- ⊖ nur ein Antriebssystem für alle Öffnungsstellungen
- ⊖ wirtschaftliche Kontrolle des IST-Zustandes



LIEFERPROGRAMM

Bestellgrößen	geometrisch freie Fläche	Leiterhalterung	Gitterrost + Leiterhalterung
= lichte Maße Unterkante Aufsetzkranz	für Treppenhaus-RWA		
cm x cm	m ²		
100 x 100	0,640	•	-
100 x 150	1,040	•	•
100 x 200	1,440	•	•
100 x 240	1,760	•	•
100 x 250	1,840	•	•
120 x 120	1,000	•	•
120 x 150	1,300	•	•
120 x 180	1,600	•	•
120 x 240	2,200	•	•
150 x 150	1,690	•	•
150 x 180	2,080	•	•
150 x 210	2,470	•	•

• = lieferbar
- = nicht lieferbar

Hinweis: kombinierbar mit Aufsetzkranzen mit AK-Geometrie: JET-GFK-AK 30, JET-Metall-AK 30/40/50 Typ SE/TE

Die JET-KOMBI-Lichtkuppel (Dachausstieg + RWA) wird bis zur Bestellgröße 120 x 240 cm werkseitig komplett montiert und ab 150 x 150 cm vormontiert geliefert.

IHRE ANSPRECHPARTNER SIND:

- JET Tageslicht & RWA GmbH · D-32609 Hüllhorst · Tel. +49 (0) 57 44 / 503-0
- JET Brakel Aero GmbH · D-46562 Voerde · Tel. +49 (0) 281 / 404-0
- JET RaWa GmbH · D-13088 Berlin · Tel. +49 (0) 30 / 92 70 40-0
- JET Lichtkuppel-Zentrum GmbH · D-90411 Nürnberg · Tel. +49 (0) 911 / 5861 69-0
- JET Steinbrecher GmbH · D-79199 Kirchzarten · Tel. +49 (0) 76 61 / 9840-0
- JET Tageslichttechnik AG · CH-9430 St. Margrethen · Tel. +41 (0) 71 / 7470 30 3

