

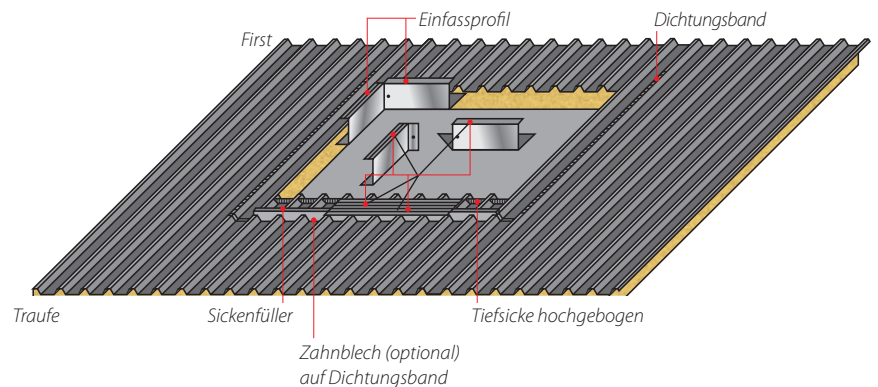
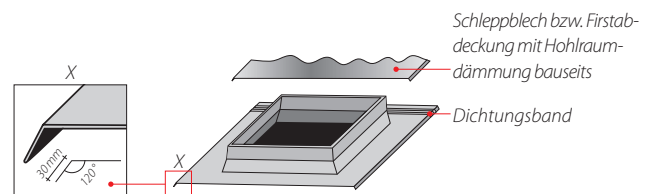
JET-GFK-AUFSETZKRANZ MIT TRP-SEITENABKANTUNG



Für den Aufbau auf alle profilierten Dachoberschalen (Doppelschalen und Thermo-/Iso-Dächer), Wellprofil-Dächer und Stehfalzsysteme

JET-GFK-Aufsetzkranz mit TRP-Seitenabkantung

- Oberflächen GFK, weiß durchpigmentiert, außen faserrau, innen glatt
- Standard-Farbbeschichtung RAL 9010 oder ein anderer RAL-Farbtone nach Ihren Wünschen
- Leibung mit einlaminierter PUR-Wärmedämmung, U-Wert: 0,94W/m²K
- variable Flanschbreite, passend zu den Sickenabständen in der Breite
- obere und untere Flanschbreite Standard je 300 mm oder nach Ihren Wünschen
- umlaufende Seitenabkantung möglich



HINWEIS:

Der JET-Lieferumfang umfasst ausschließlich den GFK-Aufsetzkranz mit TRP-Seitenabkantung. Die Verlegeschriften der Hersteller und des IFBS sind zu beachten.

Anwendungsbeispiel:
JET-GFK-Aufsetzkranz mit TRP-Seitenabkantung
in RAK-Geometrie, Aufbau auf Iso-/Thermo-Dach



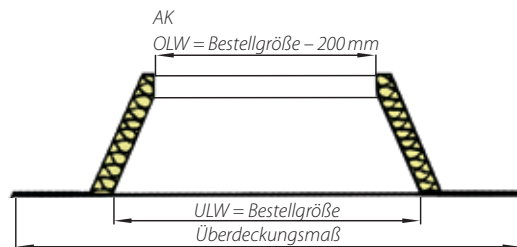
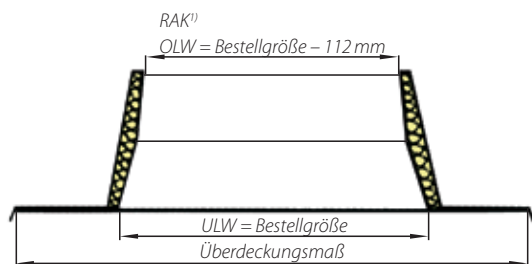
1.1.1 JET-TOP-90 1.1.2 JET-TOP-90 PLUS 1.1.3 JET-TOP-90 SCHALL

Bestellgrößen	AK-Geometrie			RAK-Geometrie ¹⁾
cm x cm	15 cm hoch	30 cm hoch	50 cm hoch	30 cm hoch
50 x 100	•	•	•	-
50 x 150	•	•	•	-
60 x 60	•	•	•	-
60 x 90	•	•	•	-
60 x 120	•	•	-	-
80 x 80	•	•	•	-
90 x 90	•	•	•	-
90 x 120	•	•	•	-
100 x 100	•	•	•	•
100 x 150	•	•	•	•
100 x 200	•	•	•	•
100 x 240	•	•	•	-
100 x 250	•	•	•	•
100 x 300	•	•	•	-
120 x 120	•	•	•	•
120 x 150	•	•	•	•
120 x 180	•	•	•	•
120 x 240	•	•	•	•
120 x 250	•	•	-	-
120 x 270	•	•	•	-
125 x 250	•	•	•	•
150 x 150	•	•	•	•
150 x 180	•	•	•	•
150 x 210	•	•	•	•
150 x 240	•	•	•	•
150 x 250	•	•	-	•
150 x 270	•	•	•	-
180 x 180	•	•	•	•
180 x 240	•	•	•	•
180 x 250	-	•	-	•
180 x 270	•	•	•	-
180 x 300	•	•	•	-
200 x 200	•	•	•	-
200 x 300	•	-	-	-
220 x 220	•	•	•	-
250 x 250	-	•	-	-

1) Sonderform für hochwirksamen Rauchabzug (RWA)

- = lieferbar
- = nicht lieferbar

min. Überdeckungsmaß Breite: Bestellgröße + 310 bei AK
 Breite: Bestellgröße + 250 bei RAK
 max. Überdeckungsmaß Breite: Bestellgröße + Maß bis zur Außenkante der nächsten Hochsicke + 10 mm Toleranz



Hinweis:
 Bei Bestellung sind bauseitige Angaben zum Überdeckungsmaß und zur Einbaulage erforderlich.

IHRE ANSPRECHPARTNER SIND:

- JET Tageslicht & RWA GmbH · D-32609 Hüllhorst · Tel. +49 (0) 57 44 / 503-0
- JET Brakel Aero GmbH · D-46562 Voerde · Tel. +49 (0) 281 / 404-0
- JET RaWa GmbH · D-13088 Berlin · Tel. +49 (0) 30 / 92 70 40-0
- JET Lichtkuppel-Zentrum GmbH · D-90411 Nürnberg · Tel. +49 (0) 911 / 5861 69-0
- JET Steinbrecher GmbH · D-79199 Kirchzarten · Tel. +49 (0) 76 61 / 9840-0
- JET Tageslichttechnik AG · CH-9430 St. Margrethen · Tel. +41 (0) 71 / 74 70 30 3



**LICHT & LUFT.
 MIT SICHERHEIT.**